

Internet-Browser öffnen, am besten benutzen Sie Chrome oder Edge, klicken Sie auf den untenstehenden Link um auf die Seite von PkOrg zu gelangen,
www.pkorg.ch

oder melden Sie sich über die Mobiltelefon-App an und laden von AppStore oder PlayStore die App herunter:

AppStore: <https://apps.apple.com/ch/app/pkorg/id489192419>

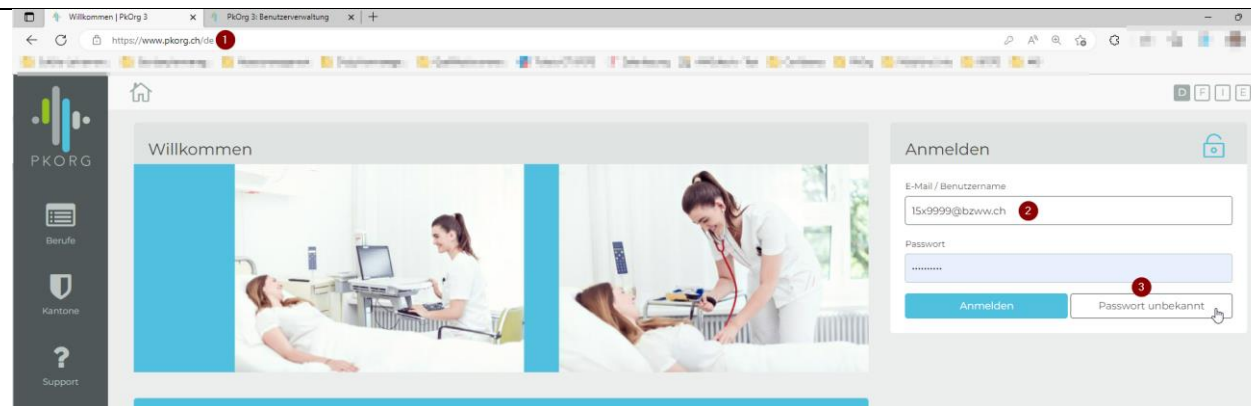
Google Play Store: <https://play.google.com/store/apps/details?id=ch.ivaris.pkorg&hl=de>



1. Erst-Login:

Wenn die Seite www.pkorg.ch (1) geöffnet ist, befindet sich die Anmeldung auf der rechten Seite.

Bitte melden Sie sich mit der E-Mail Adresse an, auf dass Sie unsere Information erhalten, haben als Benutzer (2) angegeben und „Passwort unbekannt“ (3) wählen.



Ein weiterer Dialog öffnet sich.
Geben Sie Ihre bereits im Punkt 2 angegebene E-Mail (2) ein und „Bestätigen“ (4) wählen.

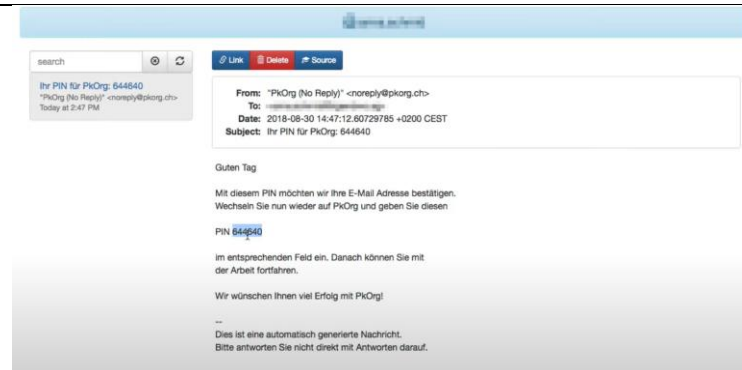


Eine Nachricht mit dem PIN-Code wird an Ihre E-Mail-Adresse versendet. Bitte wechseln Sie in Ihr Mail-Programm und überprüfen Sie, ob eine Nachricht eingetroffen ist.

Wenn keine Nachricht eingetroffen:

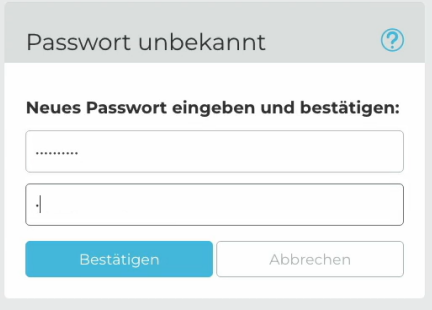
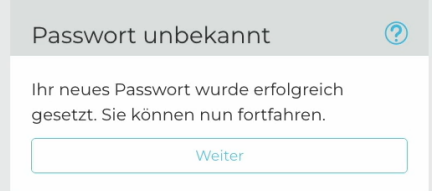
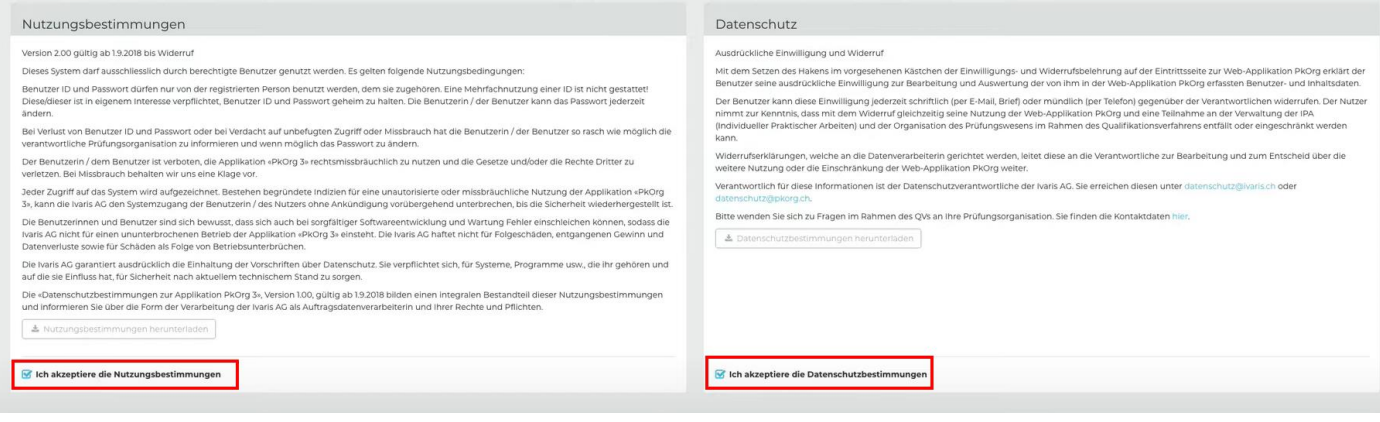
- Im Spam-Ordner nachschauen
- Warten, nicht nochmals den Vorgang wiederholen (kann verzögert auslösen)

In dieser Nachricht finden Sie den PIN.




E-Mail Adresse bestätigen und PIN eingeben.

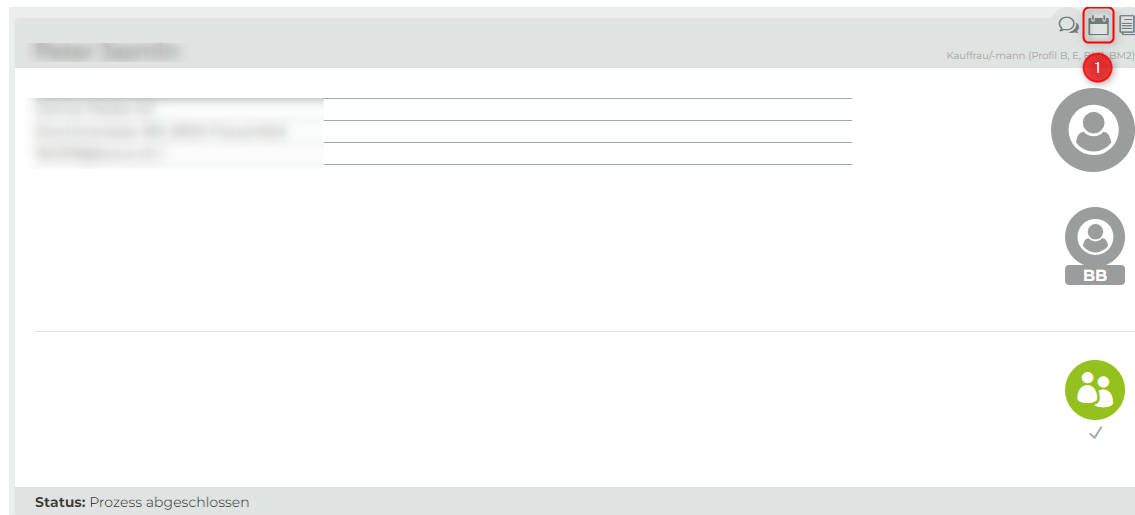


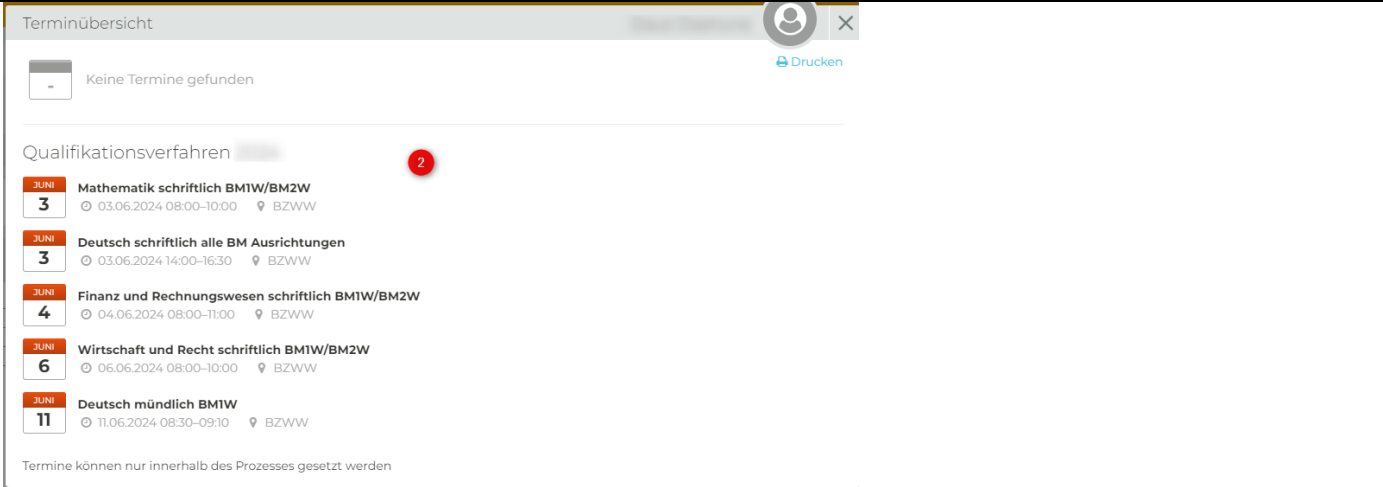
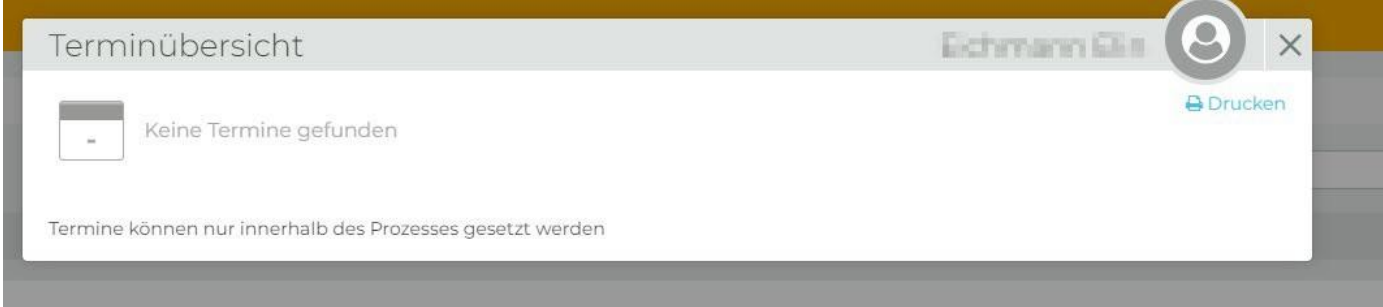

<p>Neues Passwort eingeben Mindestens 10 Zeichen und muss</p> <ul style="list-style-type: none"> - Gross- und Kleinbuchstaben - Eine Zahl - Ein Sonderzeichen <p>beinhalten.</p>	 <p>Passwort unbekannt</p> <p>Neues Passwort eingeben und bestätigen:</p> <p>.....</p> <p> </p> <p>Bestätigen Abbrechen</p>
<p>Passwort erfolgreich gesetzt. Mit „weiter“ fortfahren.</p>	 <p>Passwort unbekannt</p> <p>Ihr neues Passwort wurde erfolgreich gesetzt. Sie können nun fortfahren.</p> <p>Weiter</p>
<p>Beim ersten Login sind die Nutzungsbestimmungen zu akzeptieren.</p>	 <p>Nutzungsbestimmungen</p> <p>Version 2.00 gültig ab 1.9.2018 bis Widerruf</p> <p>Dieses System darf ausschliesslich durch berechnete Benutzer genutzt werden. Es gelten folgende Nutzungsbedingungen:</p> <p>Benutzer ID und Passwort dürfen nur von der registrierten Person benutzt werden, dem sie zugehören. Eine Mehrfachnutzung einer ID ist nicht gestattet! Diese/dieser ist in eigenem Interesse verpflichtet, Benutzer ID und Passwort geheim zu halten. Die Benutzerin / der Benutzer kann das Passwort jederzeit ändern.</p> <p>Bei Verlust von Benutzer ID und Passwort oder bei Verdacht auf unbefugten Zugriff oder Missbrauch hat die Benutzerin / der Benutzer so rasch wie möglich die verantwortliche Prüfungsorganisation zu informieren und wenn möglich das Passwort zu ändern.</p> <p>Der Benutzerin / dem Benutzer ist verboten, die Applikation «PKOrg 3» rechtsmissbräuchlich zu nutzen und die Gesetze und/oder die Rechte Dritter zu verletzen. Bei Missbrauch behalten wir uns eine Klage vor.</p> <p>Jeder Zugriff auf das System wird aufgezeichnet. Bestehen begründete Indizien für eine unautorisierte oder missbräuchliche Nutzung der Applikation «PKOrg 3», kann die Ivaris AG den Systemzugang der Benutzerin / des Nutzers ohne Ankündigung vorübergehend unterbrechen, bis die Sicherheit wiederhergestellt ist.</p> <p>Die Benutzerinnen und Benutzer sind sich bewusst, dass sich auch bei sorgfältiger Softwareentwicklung und Wartung Fehler einschleichen können, sodass die Ivaris AG nicht für einen ununterbrochenen Betrieb der Applikation «PKOrg 3» einsteht. Die Ivaris AG haftet nicht für Folgeschäden, entgangenen Gewinn und Datenverluste sowie für Schäden als Folge von Betriebsunterbrüchen.</p> <p>Die Ivaris AG garantiert ausdrücklich die Einhaltung der Vorschriften über Datenschutz. Sie verpflichtet sich, für Systeme, Programme usw., die ihr gehören und auf die sie Einfluss hat, für Sicherheit nach aktuellem technischem Stand zu sorgen.</p> <p>Die «Datenschutzbestimmungen zur Applikation PKOrg 3», Version 1.00, gültig ab 1.9.2018 bilden einen integralen Bestandteil dieser Nutzungsbestimmungen und informieren Sie über die Form der Verarbeitung der Ivaris AG als Auftragsdatenverarbeiterin und Ihrer Rechte und Pflichten.</p> <p>Nutzungsbestimmungen herunterladen</p> <p><input checked="" type="checkbox"/> Ich akzeptiere die Nutzungsbestimmungen</p> <p>Datenschutz</p> <p>Ausdrückliche Einwilligung und Widerruf</p> <p>Mit dem Setzen des Hakens im vorgesehenen Kästchen der Einwilligungs- und Widerrufsbelehrung auf der Eintrittsseite zur Web-Applikation PKOrg erklärt der Benutzer seine ausdrückliche Einwilligung zur Bearbeitung und Auswertung der von ihm in der Web-Applikation PKOrg erfassten Benutzer- und Inhaltsdaten.</p> <p>Der Benutzer kann diese Einwilligung jederzeit schriftlich (per E-Mail, Brief) oder mündlich (per Telefon) gegenüber der Verantwortlichen widerrufen. Der Nutzer nimmt zur Kenntnis, dass mit dem Widerruf gleichzeitig seine Nutzung der Web-Applikation PKOrg und eine Teilnahme an der Verwaltung der IPA (Individualisierter Praktischer Arbeiten) und der Organisation des Prüfungswesens im Rahmen des Qualifikationsverfahrens entfällt oder eingeschränkt werden kann.</p> <p>Widerrufserklärungen, welche an die Datenverarbeiterin gerichtet werden, leitet diese an die Verantwortliche zur Bearbeitung und zum Entscheid über die weitere Nutzung oder die Einschränkung der Web-Applikation PKOrg weiter.</p> <p>Verantwortlich für diese Informationen ist der Datenschutzverantwortliche der Ivaris AG. Sie erreichen diesen unter datsenschutz@ivaris.ch oder datsenschutz@pkorg.ch.</p> <p>Bitte wenden Sie sich zu Fragen im Rahmen des QVs an Ihre Prüfungsorganisation. Sie finden die Kontaktdaten hier.</p> <p>Datenschutzbestimmungen herunterladen</p> <p><input checked="" type="checkbox"/> Ich akzeptiere die Datenschutzbestimmungen</p>

Arbeiten Sie die Schritte durch, indem Sie auf weiter klicken. (1)



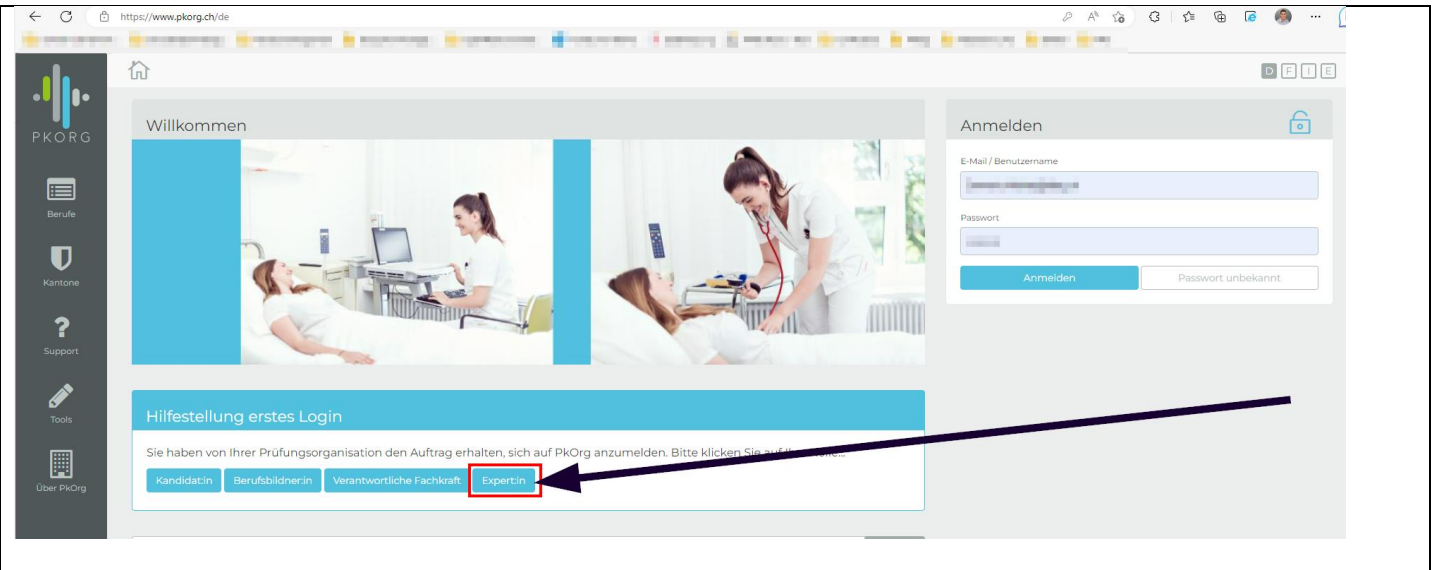
Wenn Sie oben auf Termin klicken, (1) erhalten Sie Einblick in die Termine Ihrer Lernenden/Ihrem Lernenden.



<p>Terminübersicht Ihres Lernenden (2).</p>	 <p>Terminübersicht</p> <p>Keine Termine gefunden</p> <p>Qualifikationsverfahren</p> <ul style="list-style-type: none"> 3 Mathematik schriftlich BM1W/BM2W 03.06.2024 08:00-10:00 BZWW 3 Deutsch schriftlich alle BM Ausrichtungen 03.06.2024 14:00-16:30 BZWW 4 Finanz und Rechnungswesen schriftlich BM1W/BM2W 04.06.2024 08:00-11:00 BZWW 6 Wirtschaft und Recht schriftlich BM1W/BM2W 06.06.2024 08:00-10:00 BZWW 11 Deutsch mündlich BM1W 11.06.2024 08:30-09:10 BZWW <p>Termine können nur innerhalb des Prozesses gesetzt werden</p>
<p>Es gibt Kandidatinnen und Kandidaten, die von allen Prüfungsfächern dispensiert sind oder in einer vorgezogenen Sprachprüfung ein Zertifikat abgeschlossen haben. In der Terminübersicht finden Sie deshalb „keine Termine gefunden“.</p>	 <p>Terminübersicht</p> <p>Keine Termine gefunden</p> <p>Termine können nur innerhalb des Prozesses gesetzt werden</p>
<p>Daten, die nicht korrekt oder unvollständig sind, können unter der Rubrik Profil angepasst werden</p>	 <p>Terminübersicht</p> <ul style="list-style-type: none"> Nachrichten Profil Kalender Support Erste Schritte Prüfungsbestimmungen Über PkOrg

2. Hilfestellung

Hilfestellung auf der Webseite fürs Erst-Login



The screenshot shows the PKOrg website interface. On the left is a dark sidebar with icons for 'Berufe', 'Kantone', 'Support', 'Tools', and 'Über PKOrg'. The main content area has a 'Willkommen' header with a photo of a nurse. Below it is a section titled 'Hilfestellung erstes Login' with the text: 'Sie haben von Ihrer Prüfungsorganisation den Auftrag erhalten, sich auf PKOrg anzumelden. Bitte klicken Sie auf...'. There are four buttons: 'Kandidat:in', 'Berufsbildner:in', 'Verantwortliche Fachkraft', and 'Expert:in'. The 'Expert:in' button is highlighted with a red box and a black arrow points to it from the right. To the right of the main content is a login form titled 'Anmelden' with fields for 'E-Mail / Benutzername' and 'Passwort', and buttons for 'Anmelden' and 'Passwort unbekannt'.